

## CRIF: V uplynulém roce bylo vyhlášeno nejméně firemních bankrotů od roku 2008

Koncem prvního pololetí letošního roku lze však očekávat výrazný nárůst firemních bankrotů

**Praha, 6. ledna 2020 – V roce 2020 bylo vyhlášeno 609 bankrotů obchodních společností a 7 284 bankrotů fyzických osob podnikatelů. Zároveň bylo podáno 973 návrhů na bankrot obchodních společností a 7 412 návrhů na bankrot fyzických osob podnikatelů. Počet bankrotů obchodních společností i počet návrhů na jejich bankrot byl v uplynulém roce nejnižší od roku 2008, tedy od doby účinnosti stávajícího insolvenčního zákona. Vyplývá to z analýzy dat portálu [www.informaceofirmach.cz](http://www.informaceofirmach.cz), kterou provedla společnost CRIF.**

Počet bankrotů obchodních společností (OS) se meziročně snížil o 10 % (71 bankrotů), zatímco počet návrhů na jejich bankrot se snížil o 9 % (100 návrhů). „Nízký počet firemních bankrotů může v současné ekonomické situaci vypadat paradoxně, stojí za ním ale několik důvodů. Jde zejména o dubnovou novelu insolvenčního zákona, tzv. LEX Covid, která věřitelům od dubna do srpna fakticky znemožnila podávat na dlužníky insolvenční návrhy a společně s tím v problémech zároveň umožnila nepodávat na sebe insolvenční návrh bez zbytečného odkladu,“ říká Věra Kameníčková, analytička společnosti CRIF. Ve chvíli, kdy ve čtvrtém čtvrtletí začal počet návrhů na bankrot obchodních společností znovu růst, došlo kvůli zhoršení epidemiologické situace k omezení fungování státních úřadů včetně soudů. Počet vyhlášených bankrotů tak zůstal i přes nárůst insolvenčních návrhů nízký.

**V prosinci bylo podáno nejvíce návrhů na bankrot obchodních společností za 3,5 roku, počet bankrotů začne výrazněji růst patrně až po prvním**

Tuto situaci ilustrují také prosincová data. Poslední měsíc v roce bylo vůči firmám podáno 121 insolvenčních návrhů, to je o 21 více než v listopadu a nejvíce od června 2017, tedy od začátku účinnosti novely insolvenčního zákona, která omezila podávání šikanózních insolvenčních návrhů. Zároveň však bylo vyhlášeno pouze 33 bankrotů obchodních společností, o 11 méně než v listopadu. Šlo zároveň o druhý nejnižší měsíční počet firemních bankrotů od začátku roku 2008.

„Ve čtvrtém čtvrtletí roku 2020 jsme registrovali nejen velmi vysoký počet návrhů na bankrot obchodních společností, ale také nezvykle vysoký rozdíl mezi počtem podaných insolvenčních návrhů a počtem vyhlášených bankrotů. Vzhledem k tomu, že vysoký počet podaných insolvenčních návrhů lze očekávat i v dalších měsících, dojde brzy také ke zvýšení počtu bankrotů obchodních společností v následujícím období,“ vysvětluje Věra Kameníčková.

**Počet bankrotů fyzických osob podnikatelů v roce 2020 klesl o 7 %**

V roce 2020 se také mírně snížil počet bankrotů fyzických osob podnikatelů i počet návrhů na jejich bankrot. Počet bankrotů fyzických osob podnikatelů (FOP) se snížil o 7 % (538 bankrotů), zatímco počet návrhů na bankrot FOP se snížil o 14 % (1 257 návrhů). Počet návrhů na bankrot FOP i počet jejich bankrotů byl nejnižší v prosinci, kdy soudy registrovaly 459 návrhů na bankrot podnikatelů (o 78 méně než v listopadu) a vyhlásily 433 bankrotů FOP (o 105 méně než v listopadu).

„Bankrotů fyzických osob podnikatelů se od firemních bankrotů v mnohém liší. Hlavním rozdílem je to, že ve většině případů probíhají ve formě oddlužení podnikatele, tedy stejným způsobem jako osobní bankrot. Dynamika bankrotů podnikatelů je proto obdobná jako u osobních bankrotů,“ říká Věra Kameníčková s tím, že u fyzických osob podnikatelů tak například nedošlo ve čtvrtém čtvrtletí k nárůstu počtu insolvenčních návrhů jako tomu bylo u firem.

## **Bankroty firem v roce 2020: výrazný nárůst v Jihočeském kraji a výrazný pokles v Plzeňském kraji**

V roce 2020 bylo nejvíce bankrotů obchodních společností vyhlášeno v Praze (265), dále v Jihomoravském kraji (73) a v Moravskoslezském kraji (45). Naopak nejméně firemních bankrotů bylo vyhlášeno v kraji Vysočina (12), v Libereckém kraji a v Pardubickém kraji (shodně 14).

Počet bankrotů obchodních společností se v roce 2020 ve 4 krajích meziročně zvýšil, ve 2 zůstal stejný jako v roce 2019 a v 8 krajích se snížil. Největší meziroční nárůst bankrotů OS zaznamenal Jihočeský kraj a poté Ústecký kraj. Naopak k největšímu poklesu počtu firemních bankrotů došlo v Plzeňském kraji, v Moravskoslezském kraji a v Libereckém kraji.

Míra bankrotů OS vztažená k počtu registrovaných společností byla nejnižší v Plzeňském kraji, kde bylo během uplynulého roku vyhlášeno 8,3 bankrotu na 10 tisíc registrovaných firem. Následoval Středočeský kraj s 8,8 bankrotu a Zlínský kraj s 9,6 bankrotu na 10 tisíc OS. Nejvyšší míru bankrotů zaznamenal Karlovarský kraj, kde bylo vyhlášeno 17,5 bankrotu na 10 tisíc registrovaných OS, následoval Olomoucký kraj s 15,5 bankrotu a Ústecký kraj s 15,3 bankrotu. Průměr za celou Českou republiku potom činil 11,3 bankrotu na 10 tisíc OS.

## **Bankroty podnikatelů v roce 2020: nejvyšší nárůst zaznamenal Jihomoravský kraj, největší pokles Karlovarský kraj**

V roce 2020 bylo nejvíce bankrotů fyzických osob podnikatelů vyhlášeno v Moravskoslezském kraji (910), v Ústeckém kraji (900) a v Jihomoravském kraji (712). Nejméně naopak v Karlovarském kraji (227), na Vysočině (272) a ve Zlínském kraji (285).

Počet bankrotů podnikatelů v roce 2020 meziročně vzrostl v 5 krajích, v 8 krajích se snížil a v jednom kraji se nezměnil. Nejvyšší nárůst zaznamenal Jihomoravský kraj, a to o 13 %. Na Vysočině a v Praze vzrostl jejich počet o 8 %. Naopak v Karlovarském kraji se počet bankrotů FOP snížil o 27 %, v Jihočeském kraji o 23 % a v Ústeckém kraji o 16 %.

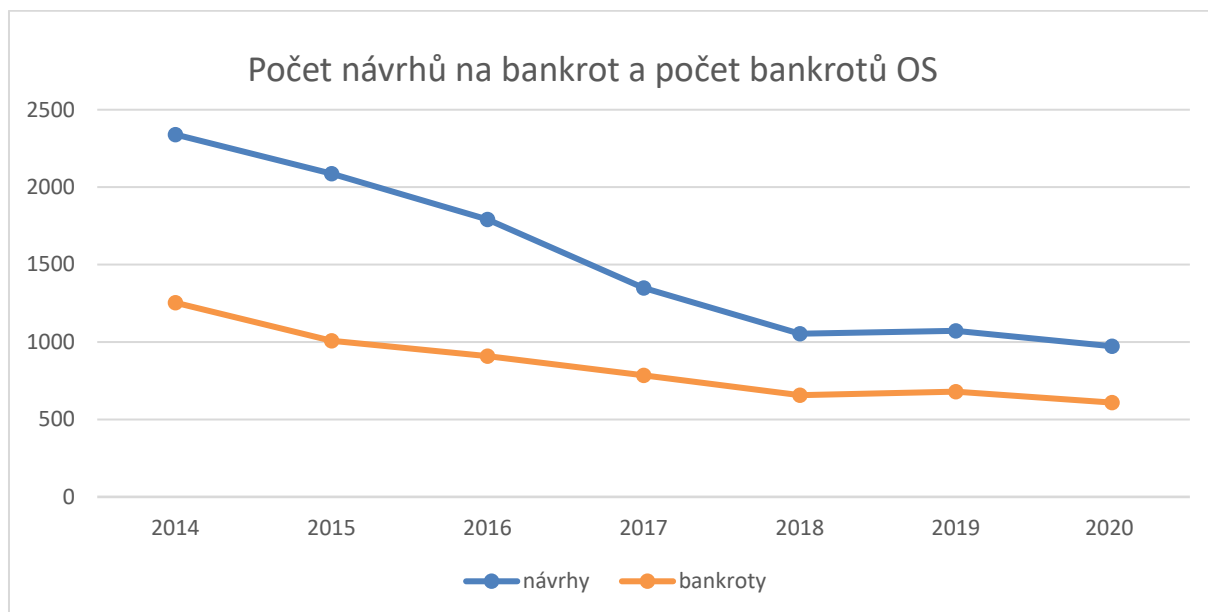
Nejvyšší míra bankrotů podnikatelů byla v Ústeckém kraji, kde bylo na každých 10 tisíc podnikatelů vyhlášeno 66,1 bankrotu. Následoval Liberecký kraj s 47,5 bankrotu a Moravskoslezský kraj, kde bylo vyhlášeno 46,6 bankrotu na 10 tisíc registrovaných FOP. Naopak nejméně bankrotů FOP bylo vzhledem k jejich počtu vyhlášeno v Praze (19,4), ve Zlínském kraji (25,1) a na Vysočině (29,3). Průměr za celou Českou republiku potom činil 34,6 bankrotu na 10 tisíc FOP.

## **Nejrizikovějším odvětvím byla v roce 2020 doprava a skladování**

V roce 2020 bylo nejvíce bankrotů firem vyhlášeno v obchodu (143), dále ve zpracovatelském průmyslu (112) a v profesních, vědeckých a technických činnostech (68). Po přepočtu na množství registrovaných společností byla však nejrizikovějším odvětvím doprava a skladování, kde bylo v průměru vyhlášeno 25,8 bankrotu na 10 tisíc OS. Následoval zpracovatelský průmysl s 20,9 bankrotu na 10 tisíc OS. Největší meziroční nárůst počtu bankrotů v rámci hlavních odvětví zaznamenaly informační a komunikační činnosti, největší pokles naopak stavebnictví.

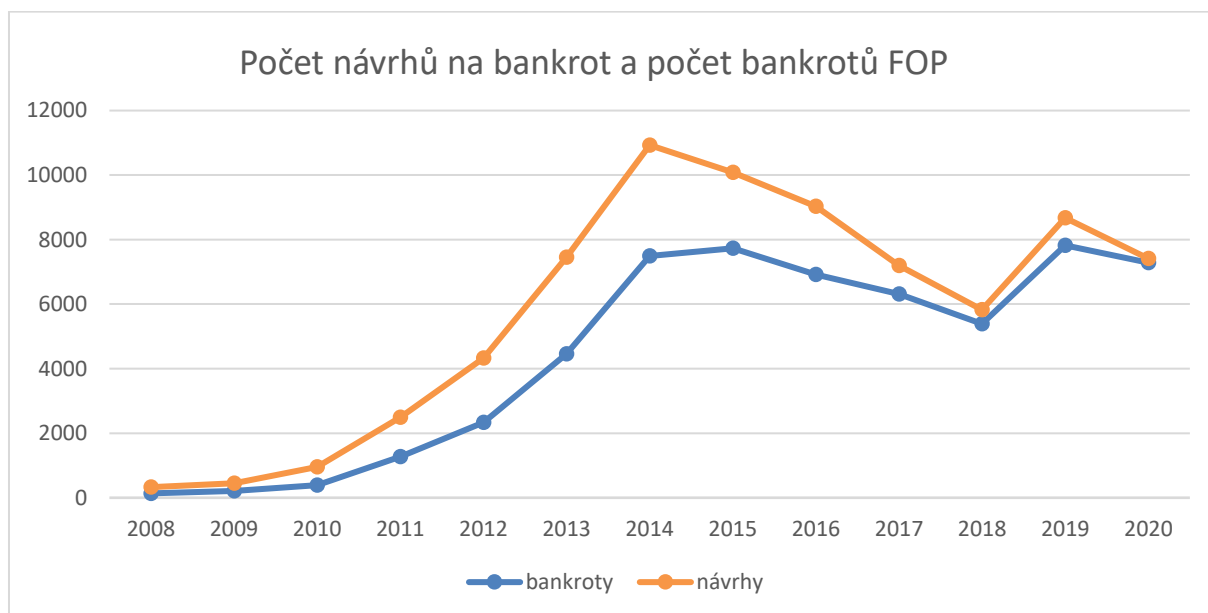
Mezi podnikateli bylo nejvíce bankrotů vyhlášeno ve stavebnictví (1 576), v obchodu (1 559) a ve zpracovatelském průmyslu (856). Po přepočtu na 10 tisíc podnikatelů byla nejrizikovější doprava a skladování se 77,5 bankrotu, následovalo ubytování, stravování a pohostinství s 60,4 bankrotu. Počet bankrotů podnikatelů v rámci hlavních odvětví meziročně nejvíce vzrostl v dopravě a skladování (+12 %) a naopak nejvíce klesl v zemědělství, lesnictví a rybářství (-12 %).

**Graf 1: Vývoj počtu návrhů na bankrot a bankrotů obchodních společností**



Zdroj: CRIF – Czech Credit Bureau

**Graf 2: Vývoj počtu návrhů na bankrot a bankrotů fyzických osob podnikatelů**

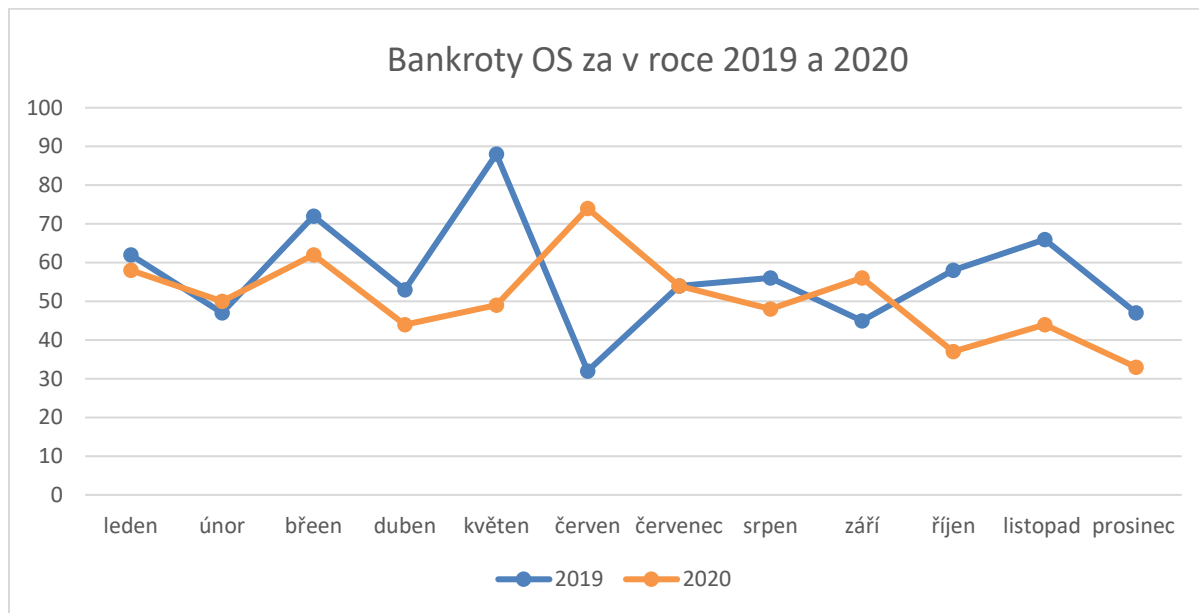


Zdroj: CRIF – Czech Credit Bureau

**Další informace poskytnete:**

David Píta, Madison PA, mob: 775 854 371, e-mail: pita@madisonpa.cz

**Graf 4: Srovnání počtu bankrotů obchodních společností v letech 2019 a 2020**



Zdroj: CRIF – Czech Credit Bureau

### **Profil společnosti CRIF – Czech Credit Bureau, a. s.**

#### **CRIF – Czech Credit Bureau, a.s.**

Společnost CRIF – Czech Credit Bureau, a. s je součástí celosvětové skupiny CRIF.

Poskytuje svým klientům aplikaci **Cribis**, která obsahuje informace o více než 10 milionech podnikatelských subjektů a fyzických osobách z České a Slovenské republiky čerpající z více než 43 informačních zdrojů.

Volitelným modulem aplikace Cribis je mezinárodní služba **SkyMinder** umožňující exportérům a dalším společností prověřování finančního zdraví, varovných informací a majetkových vazeb u více než 200 milionů společností z 230 zemí a území světa.

Společnost také poskytuje komplexní řešení pro oblast řízení úvěrových rizik a pod značkou **iRating** pokročilé nástroje pro hodnocení ekonomického stavu společností nebo také municipalit.

Společnost CRIF je zároveň organizátorem největších českých úvěrových registrů, **Bankovního registru klientských informací a Nebankovního registru klientských informací**. Jejich prostřednictvím si zejména banky, stavební spořitelny a leasingové a splátkové společnosti ověřují schopnost svých klientů splácet budoucí závazky. Oběma registrům CRIF – Czech Credit Bureau zajišťuje i technický servis. Široké veřejnosti nabízí možnost získat úvěrovou zprávu na klientských centrech obou registrů a nově také prostřednictvím bezpečného on-line přístupu do webového portálu [www.kolikmam.cz](http://www.kolikmam.cz), díky kterému získá uživatel aktuální přehled o svých závazcích z pohodlí domova nebo kanceláře.

Zároveň provozuje **registr finančních poradců ELIXIR**, který nabízí komplexní data o profesní historii finančních poradců.

Nově také provozuje **registr REPI sloužící pro sdílení platebních informací** mezi jednotlivými členy, společnostmi, které poskytují svým klientům nějaký druh služby, založené na splátkách – půjčku, nákup na splátky, nebo nákup na fakturu s odloženou splatností. Registr je určen rovněž pro poskytovatele úvěrů, e-shopy, společnosti pronajímající nemovitosti, poskytující telekomunikační nebo datové služby a poskytovatele kabelových televizí.

Webový odkaz: [www.crif.cz](http://www.crif.cz)

#### **Portál [www.informaceofirmach.cz](http://www.informaceofirmach.cz)**

Portál slouží k bezplatnému prověřování finanční výkonnosti, míry varovných informací a vlastnických vazeb u českých a slovenských firem. Obsahuje výběr obchodních informací o 4 milionech podnikatelských subjektů,

### **Další informace poskytnete:**

David Píta, Madison PA, mob: 775 854 371, e-mail: [pita@madisonpa.cz](mailto:pita@madisonpa.cz)

kteří čerpá prostřednictvím profesionální aplikace Cribis z více než 40 hlavních informačních zdrojů. Na portálu si uživatel může zdarma prověřit sledovanou firmu z více hledisek. Kromě základních informací užitečných pro její identifikaci má uživatel po bezplatné registraci k dispozici také sadu varovných informací vztahujících se přímo k dané firmě anebo ke skupině společností napojených na vyhledanou firmu. Užitečnou pomůckou pro rychlé prověření podnikatelského rizika hledané firmy je barva vícezdrojového Semaforu Cribis ukazující míru vážnosti známých varovných informací k danému subjektu. Přehlednou orientaci o vazbách na vyhledanou firmu poskytnou uživatelům tabulkové přehledy subjektů napojených na danou firmu sestavené z několika desítek různých informačních zdrojů. Pro zjištění finanční situace hledané firmy je na portálu zveřejněn graf ukazující vývoj jejích tržeb a zisků nebo ztrát od roku 2011 do současnosti.

Webový odkaz: [www.informaceofirmach.cz](http://www.informaceofirmach.cz)